



CÓD.	DESCRIPCIÓN	NOTA	SEPTIEMBRE 2022	SEPTIEMBRE 2021	VARIACIÓN		CÓD.	DESCRIPCIÓN	NOTA	SEPTIEMBRE 2022	SEPTIEMBRE 2021	VARIACIÓN			
					SEPTIEMBRE 2022	SEPTIEMBRE 2021						SEPTIEMBRE 2022	SEPTIEMBRE 2021	SEPTIEMBRE 2022	SEPTIEMBRE 2021
<b>1</b>	<b>ACTIVOS</b>		<b>714,660,712,872.94</b>	<b>540,067,076,665.66</b>			<b>2</b>	<b>PASIVOS</b>		<b>209,742,750,392.85</b>	<b>192,997,378,113.07</b>				
	<b>ACTIVO CORRIENTE</b>		<b>221,808,721,535.90</b>	<b>77,087,923,208.46</b>				<b>PASIVO CORRIENTE</b>		<b>193,207,169,738.03</b>	<b>177,341,805,809.07</b>				
<b>11</b>	<b>Efectivo y Equivalente al Efectivo</b>	<b>5</b>	<b>187,427,074.70</b>	<b>31,552,416.61</b>	<b>494.02</b>		<b>24</b>	<b>Cuentas por pagar</b>	<b>21</b>	<b>21,989,782,345.05</b>	<b>22,984,322,944.73</b>	<b>-4.33</b>			
1105	Efectivo		12,500,000.00	8,334,264.00	49.98		2401	Adquis. de Bienes y Servicios Nacionales		8,622,080,056.57	9,676,916,835.64	-10.90			
1110	Depósitos en Instituciones Financieras		174,927,074.70	23,218,152.61	653.41		2407	Recursos a Favor de Terceros		13,267,863.31	111,539,615.00	-88.10			
							2424	Descuentos de Nómina		31,882,831.97	9,060,128.00	251.90			
							2436	Retención en la Fuente e Impto. De Timbre		257,781,467.00	117,362,290.00	119.65			
							2490	Otras Cuenta por Pagar		13,064,770,126.20	13,069,444,076.09	-0.04			
<b>13</b>	<b>Cuentas por Cobrar</b>	<b>7</b>	<b>27,778,471,029.97</b>	<b>22,855,090,672.23</b>	<b>21.54</b>		<b>25</b>	<b>Beneficios a los Empleados</b>	<b>22</b>	<b>946,528,066.00</b>	<b>1,039,037,356.00</b>	<b>-8.90</b>			
1311	Contribuciones Tasas e Ingresos No Tribut.		0.00	1,038,661,121.48	-100.00		2511	Beneficios a Empleados a Corto Plazo		946,528,066.00	1,039,037,356.00	-8.90			
1384	Otras Cuentas por Cobrar		27,778,471,029.97	21,816,429,550.75	27.33		2514	Beneficios Posempleo Pensiones		0.00	0.00	0.00			
1385	Cuentas por Cobrar de Difícil Recaudo		1,177,711,521.48	139,050,400.00	746.97			<b>27</b>	<b>Provisiones</b>	<b>23</b>	<b>170,219,570,918.98</b>	<b>153,267,157,100.34</b>	<b>11.06</b>		
1386	Deterioro Acumulado de Cuentas por Cobrar		-1,177,711,521.48	-139,050,400.00	746.97		2701	Litigios y Demandas		170,219,570,918.98	153,267,157,100.34	11.06			
<b>14</b>	<b>Préstamos por Cobrar</b>	<b>8</b>	<b>0.00</b>	<b>0.00</b>	<b>0.00</b>		<b>29</b>	<b>Otros Pasivos</b>	<b>24</b>	<b>51,288,408.00</b>	<b>51,288,408.00</b>	<b>0.00</b>			
1477	Préstamos por Cobrar de Difícil Recaudo		25,623,335.27	25,623,335.27	0.00		2903	Depósitos Recibidos en Garantía		51,288,408.00	51,288,408.00	0.00			
1480	Deterioro Acum. Préstam Cobrar CR		-25,623,335.27	-25,623,335.27	0.00										
<b>19</b>	<b>Otros activos</b>	<b>16</b>	<b>193,842,823,431.23</b>	<b>54,201,280,119.62</b>	<b>257.64</b>										
1906	Avances y Anticipos Entregados		2,452,631,748.00	2,454,191,196.00	-0.06										
1908	Recursos Entregados en Administración		191,282,009,673.23	51,638,906,913.62	270.42										
1909	Depósitos Entregados en Garantía		108,182,010.00	108,182,010.00	0.00										
	<b>ACTIVO NO CORRIENTE</b>		<b>492,851,991,337.04</b>	<b>462,979,153,457.20</b>				<b>PASIVO NO CORRIENTE</b>		<b>16,535,580,654.82</b>	<b>15,655,572,304.00</b>				
<b>12</b>	<b>Inversiones e Instrum. Deriv.</b>	<b>6</b>	<b>225,314,459,870.00</b>	<b>212,260,845,013.40</b>	<b>6.15</b>		<b>25</b>	<b>Beneficios a los Empleados</b>	<b>22</b>	<b>16,535,580,654.82</b>	<b>15,655,572,304.00</b>	<b>5.62</b>			
1224	Inversiones de Administración de Liquidez al Costo		3,613,564,400.00	3,613,564,400.00	0.00		2514	Beneficios Posempleo - Pensiones/Cálculo Actuarial		16,535,580,654.82	15,655,572,304.00	5.62			
1227	Inversiones en Controladas Contab.		221,700,895,470.00	208,770,940,613.40	6.19										
1280	Deterioro Acumulado de Inversiones (CR)		0.00	-123,660,000.00	-100.00										
<b>15</b>	<b>Inventarios</b>		<b>0.00</b>	<b>386,251.01</b>	<b>NC</b>										
1514	Materiales y Suministros		0.00	386,251.01	NC										
<b>16</b>	<b>Propiedades, planta y equipo</b>	<b>10</b>	<b>266,625,570,124.03</b>	<b>249,919,975,414.20</b>	<b>6.68</b>										
1605	Terrenos		4,360,032,978.00	4,360,032,978.00	0.00										
1615	Construcciones en curso		1,932,911,536.96	2,833,995,148.33	-31.80										
1635	Bienes Muebles en Bodega		4,154,361,822.30	459,750,640.34	803.61										
1637	Propiedades, Planta y Equipo no Explotados		68,728,838,135.45	6,221,714,899.42	1004.66										
1640	Edificaciones		13,245,322,007.62	13,245,322,007.99	0.00										
1645	Plantas, ductos y túneles		249,253,747,640.23	255,463,212,494.29	-2.43										
1650	Redes, líneas y cables		70,717,167,014.00	94,500,986,579.61	-25.17										
1655	Maquinaria y equipo		14,071,027.00	105,059,346.00	-86.61										
1665	Muebles, enseres y equipos de oficina		316,611,959.91	879,354,504.48	-63.99										
1670	Equipos de comunicación y computación		6,375,194,881.58	12,675,469,522.47	-49.70										
1675	Equipo transporte, tracción y elevación		0.00	281,345,485.00	-100.00										
1685	Depreciación acumulada de PP&E (Cr)		-146,730,067,707.06	-135,586,001,762.16	8.22										
1695	Deterioro Acumulado de PP&E (Cr)		-5,742,621,171.96	-5,520,266,429.57	4.03										
<b>19</b>	<b>Otros activos</b>	<b>14</b>	<b>911,961,343.01</b>	<b>797,946,778.59</b>	<b>14.29</b>		<b>3</b>	<b>PATRIMONIO</b>	<b>27</b>	<b>504,917,962,480.09</b>	<b>347,069,698,552.59</b>	<b>45.48</b>			
1970	Activos Intangibles		2,131,106,405.78	1,545,867,678.14	37.86		<b>31</b>	<b>Patrimonio de las Entidades de Gobierno</b>		<b>504,917,962,480.09</b>	<b>347,069,698,552.59</b>	<b>45.48</b>			
1975	Amortización Acum. Activos Intangibles (CR)		-1,219,145,062.77	-747,920,899.55	63.00		3105	Capital Fiscal		324,949,085,577.49	310,626,162,577.49	4.61			
							3109	Resultado de Ejercicios Anteriores		3,275,650,718.67	-97,400,122,733.20	-103.36			
							3110	Resultado del Ejercicio		30,803,510,128.24	-11,127,048,627.61	376.83			
							3148	Gan. o Pérd. por Aplic. Mét. de Partic.		147,773,572,583.51	145,452,117,827.91	1.60			
							3151	Patrim. de Inv. en Controladas Gananc. o pérdidas actuariales (Db)		-1,883,856,527.82	-481,410,492.00	291.32			
	<b>TOTAL ACTIVO</b>		<b>714,660,712,872.94</b>	<b>540,067,076,665.66</b>	<b>32.33</b>			<b>TOTAL PASIVO Y PATRIMONIO</b>		<b>714,660,712,872.94</b>	<b>540,067,076,665.66</b>	<b>32.33</b>			

CÓD.	DESCRIPCIÓN	NOTA	SEPTIEMBRE 2022	SEPTIEMBRE 2021	VARIACIÓN PORCENT %	CÓD.	DESCRIPCIÓN	NOTA	SEPTIEMBRE 2022	SEPTIEMBRE 2021	VARIACIÓN PORCENT %
<b>8</b>	<b>CUENTAS DE ORDEN DEUDORAS</b>		<b>0.00</b>	<b>0.00</b>		<b>9</b>	<b>CUENTAS DE ORDEN ACREEDORAS</b>		<b>0.00</b>	<b>0.00</b>	
<b>81</b>	<b>Cuentas de Orden Deudoras</b>	<b>25</b>	<b>24,326,283,107.67</b>	<b>23,879,222,657.94</b>	<b>1.87</b>	<b>91</b>	<b>Pasivos Contingentes</b>	<b>25</b>	<b>23,049,624,366.56</b>	<b>20,834,261,160.88</b>	<b>10.63</b>
8120	Litigios y Mecanismos Alternativos de Solución de C		7,027,795,387.73	6,580,734,938.00	6.79	9120	Litigios y Mecanismos Alternativos de Solución de C		19,584,679,783.68	17,369,316,578.00	12.75
8190	Otros Activos Contingentes		17,298,487,719.94	17,298,487,719.94	0.00	9190	Otros Pasivos Contingentes		3,464,944,582.88	3,464,944,582.88	0.00
<b>83</b>	<b>Deudoras de Control</b>	<b>26</b>	<b>2,908,141,960.00</b>	<b>2,908,141,960.40</b>	<b>0.00</b>	<b>99</b>	<b>Acreedoras por Contra (Db)</b>		<b>-23,049,624,366.56</b>	<b>-20,834,261,160.88</b>	<b>10.63</b>
8347	Bienes Entregados a Terceros		2,908,141,960.00	2,908,141,960.40	0.00	9905	Pasivos Contingentes por Contra (Db)		-23,049,624,366.56	-20,834,261,160.88	10.63
<b>89</b>	<b>Cuentas Deudoras por Contra (Cr)</b>		<b>-27,234,425,067.67</b>	<b>-26,787,364,618.34</b>	<b>1.67</b>						
8905	Activos Contingentes por el contrario (Cr)		-24,326,283,107.67	-23,879,222,657.94	1.87						
8915	Deudoras de Control por Contra		-2,908,141,960.00	-2,908,141,960.40	0.00						




Firma Representante Legal  
Nombre: JAVIER EDUARDO CAMPILLO JIMENEZ  
Director General

Ver Certificación Adjunta



Firma Contadora  
Nombre: CLARA INÉS ROJAS ESPINOSA  
T.P. 30019 T



**INSTITUTO DE PLANIFICACION Y PROMOCION DE SOLUCIONES ENERGETICAS-IPSE-**  
**ESTADO DE SITUACIÓN FINANCIERA COMPARATIVO**  
**AL 30 DE SEPTIEMBRE DE 2022 - 2021**  
 (Cifras expresadas en pesos colombianos)



IPSE-GF-F07

CÓD.	DESCRIPCIÓN	SEPTIEMBRE 2022	SEPTIEMBRE 2021	PARTICIP. PORCENT. %	CÓD.	DESCRIPCIÓN	SEPTIEMBRE 2022	SEPTIEMBRE 2021	PARTICIP. PORCENT. %
<b>1</b>	<b>ACTIVOS</b>	<b>714,660,712,872.94</b>	<b>540,067,076,665.66</b>		<b>2</b>	<b>PASIVOS</b>	<b>209,742,750,392.85</b>	<b>192,997,378,113.07</b>	
	<b>ACTIVO CORRIENTE</b>	<b>221,808,721,535.90</b>	<b>77,087,923,208.46</b>			<b>PASIVO CORRIENTE</b>	<b>193,207,169,738.03</b>	<b>177,341,805,809.07</b>	
11	Efectivo	5 187,427,074.70	31,552,416.61	494.02	24	Cuentas por pagar	21 21,989,782,345.05	22,984,322,944.73	-4.33
13	Cuentas por Cobrar	7 27,778,471,029.97	22,855,090,672.23	21.54	25	Beneficios a los Empleados	22 946,528,066.00	1,039,037,356.00	-8.90
14	Préstamos por Cobrar	8 0.00	0.00	0.00	27	Provisiones	23 170,219,570,918.98	153,267,157,100.34	11.06
19	Otros activos	16 193,842,823,431.23	54,201,280,119.62	257.64	29	Otros Pasivos	24 51,288,408.00	51,288,408.00	0.00
	<b>ACTIVO NO CORRIENTE</b>	<b>492,851,991,337.04</b>	<b>462,979,153,457.20</b>			<b>PASIVO NO CORRIENTE</b>	<b>16,535,580,654.82</b>	<b>15,655,572,304.00</b>	
12	Inversiones e Instrum. Deriv.	6 225,314,459,870.00	212,260,845,013.40	6.15	25	Beneficios a los Empleados	22 16,535,580,654.82	15,655,572,304.00	5.62
15	Inventarios	0.00	386,251.01			<b>TOTAL PASIVO</b>	<b>209,742,750,392.85</b>	<b>192,997,378,113.07</b>	<b>8.68</b>
16	Propiedades, planta y equipo	10 266,625,570,124.03	249,919,975,414.20	6.68	<b>3</b>	<b>PATRIMONIO</b>	<b>27 504,917,962,480.09</b>	<b>347,069,698,552.59</b>	
19	Otros activos	14 911,961,343.01	797,946,778.59	14.29	31	Patrimonio de las Entidades de Gobierno	504,917,962,480.09	347,069,698,552.59	45.48
	<b>TOTAL ACTIVO</b>	<b>714,660,712,872.94</b>	<b>540,067,076,665.66</b>	<b>32.33</b>		<b>TOTAL PASIVO Y PATRIMONIO</b>	<b>714,660,712,872.94</b>	<b>540,067,076,665.66</b>	<b>32.33</b>
81	Cuentas de Orden Deudoras	25 24,326,283,107.67	23,879,222,657.94	1.87	91	Pasivos Contingentes	25 23,049,624,366.56	20,834,261,160.88	10.63
83	Deudoras de Control	26 2,908,141,960.00	2,908,141,960.40	0.00	99	Acreedoras por Contra (Db)	-23,049,624,366.56	-20,834,261,160.88	10.63
89	Cuentas Deudoras por Contra (Cr)	-27,234,425,067.67	-26,787,364,618.34	1.67					

Firma Representante Legal  
 Nombre: JAVIER EDUARDO CAMPILLO JIMENEZ  
 Director General

Firma Contadora  
 Nombre: CLARA INÉS ROJAS ESPINOSA  
 T.P. 30019 T