



IPSE-DO-
F25

Bogotá, D.C., 16-12-2024

MEMORANDO INTERNO
IPSE-20241310060753



PARA: **DANNY FERNANDO RAMÍREZ BASTIDAS**
Director General

DE: **COORDINADORA DE RECURSOS FINANCIEROS**

ASUNTO: *Solicitud trámite de firma del Informe Financiero y Contable al 31 de octubre del 2024 comparativo, y Certificación, para publicación en Portal del IPSE.*

Cordial saludo, remito para firma y publicación, el Informe Financiero y Contable con corte al 31 de octubre del 2024 comparativo al 31 de octubre 2023, para su posterior publicación en cartelera y página web de la entidad, dando cumplimiento a lo establecido por la UAE-Contaduría General de la Nación en Resolución 356 de 2022, para lo cual se adjunta:

- Estado de Situación Financiera.
- Estado de Cambios en el Patrimonio.
- Estado de Resultados.
- Certificación al Informe Financiero y Contable al 31 de octubre del 2024.

Atentamente,


VIANIS OSPINO RAMÍREZ

Anexo lo anunciado.
Expediente No. 2024131150200001E

Vo.Bo. Olga Lucia Rivero Díaz – Secretaria General 



IPSE-DO-
F25

Bogotá, D.C., 16-12-2024

**MEMORANDO INTERNO
IPSE-20241310060753**



Los suscritos **DANNY FERNANDO RAMÍREZ BASTIDAS**, Director General y **VIANIS OSPINO RAMÍREZ**, Contadora Pública del Instituto de Planificación y Promoción de Soluciones Energéticas para las Zonas no Interconectadas – IPSE, en cumplimiento de lo estipulado en las Resoluciones No. 354 de 2007 y No. 331 de 2022, expedidas por la UAE - Contaduría General de la Nación.

CERTIFICAN

- a) Que los saldos al 31 de octubre de 2024, fueron tomados fielmente de los libros de contabilidad del sistema Siif;
- b) La contabilidad se elaboró conforme al Marco Normativo para Entidades de Gobierno adoptado mediante Resolución 533 de 2015 y sus modificaciones, expedido por la UAE - Contaduría General de la Nación;
- c) Se han verificado las afirmaciones contenidas en el Informe Financiero y Contable, y la información revelada refleja en forma fidedigna la situación financiera, el resultado del periodo, los cambios en el patrimonio de la entidad;
- d) Se dio cumplimiento al control interno en cuanto a la correcta preparación y presentación del informe financiero y contable libres de errores significativos;
- e) Qué, el conjunto del informe financiero y contable que comprende el estado de situación financiera, el estado de cambios en el patrimonio y el estado de resultado comparativo al 31 de octubre de 2024 - 2023, fueron preparados bajo los requerimientos del marco normativo para entidades del Gobierno regulado mediante las Resoluciones 533 de 2015 y sus modificaciones, cumplen satisfactoriamente las afirmaciones explícitas e implícitas relacionadas con existencia, integridad, derechos y obligaciones, valuación, presentación y revelación en cada uno de sus elementos.

Se expide la presente certificación en Bogotá D.C., a los dieciseis (16) días del mes de diciembre de dos mil veinticuatro (2024)

FIRMA REPRESENTANTE LEGAL
DANNY FERNANDO RAMÍREZ BASTIDAS
C.C.16.461.840
Director General

FIRMA CONTADORA
VIANIS OSPINO RAMÍREZ
C.C. 32.880.106
T.P. 92707 T.



IPSE-DO-
F25

Bogotá, D.C., 16-12-2024

**MEMORANDO INTERNO
IPSE-20241310060753**



ACTA DE PUBLICACIÓN DEL INFORME FINANCIERO Y CONTABLE

Vianis Ospino Ramírez, Profesional Especializado con funciones de contador del Instituto de Planificación y Promoción de Soluciones Energéticas para las Zonas no Interconectadas - ZNI, en cumplimiento al numeral 37 del artículo 38 de la ley 1952 de 2019, así como en las Resoluciones No. 356 de 2022 y 261 de 2023 de la CGN y conforme a lo señalado en el marco normativo para entidades de gobierno adoptado mediante resolución 533 de 2015 y sus modificaciones, expedida por la Contaduría General de la Nación.

Se procede a publicar en el portal web del IPSE, el Estado de Situación Financiera, el Estado de Resultados, el Estado de Cambios en el Patrimonio y la Certificación al informe financiero y contable del mes de octubre del 2024.

Vianis Ospino Ramírez
VIANIS OSPINO RAMÍREZ

Expediente No. 2024131150200001E



Sede Principal: Calle 99 No. 9 A - 54 Torre 3. Piso 14
PBX: (57 1) 639 7888
IPSE Centro Nacional de Monitoreo: (57 1) 6101130
ipse@ipse.gov.co
Bogotá D.C. – Colombia

@IPSEnergiaZNI
 IPSE
 @ipsenergiazni
 IPSE
 IPSE EnergiaZNI



INSTITUTO DE PLANIFICACIÓN Y PROMOCIÓN DE SOLUCIONES ENERGÉTICAS
PARA LAS ZONAS NO INTERCONECTADAS - IPSE

ESTADO DE CAMBIOS EN EL PATRIMONIO COMPARATIVO
AL 31 DE OCTUBRE DE 2024

(Cifras Expresadas en pesos colombianos)

IPSE-GF-F04

DESCRIPCIÓN	VALOR
SALDO DEL PATRIMONIO AL 31 OCTUBRE DE 2023	<u>591.681.773.789,11</u>
VARIACIONES PATRIMONIALES	<u>29.517.410.265,60</u>
SALDO DEL PATRIMONIO AL 31 DE OCTUBRE DE 2024	<u><u>621.199.184.054,71</u></u>

DETALLE	NOTA	OCTUBRE 2024	OCTUBRE 2023	VALOR VARIAC.
INCREMENTOS	27	621.199.184.054,71	591.681.773.789,11	<u>167.591.639.586,05</u>
Resultado de Ejercicios Anteriores		198.485.187.318,16	34.707.647.732,11	163.777.539.586,05
Capital fiscal		332.661.255.898,49	328.847.155.898,49	3.814.100.000,00
DISMINUCIONES	27			<u>-138.074.229.320,45</u>
Resultado del Ejercicio		-56.218.275.085,07	81.260.344.634,00	-137.478.619.719,07
Ganancias o Pérdidas Actuariales		-153.472.457,00	-4.631.881.728,00	4.478.409.271,00
Ganancias o Pérdidas por la Aplicación del Mét.de Partic. Pa		146.424.488.380,13	151.498.507.252,51	-5.074.018.872,38

Firma Representante Legal
Nombre: DANNY FERNANDO RAMÍREZ BASTIDAS
C.C. 16.461.840
Director General

Firma Contadora
Nombre: VIANIS OSPINO RAMÍREZ
C.C. 32.880.106
T.P. 92707 T



INSTITUTO DE PLANIFICACIÓN Y PROMOCIÓN DE SOLUCIONES ENERGÉTICAS-IPSE-
ESTADO DE RESULTADOS COMPARATIVO
DEL 1 DE ENERO AL 31 DE OCTUBRE DE 2024
(Cifras Expresadas en pesos colombianos)

IPSE-GF-F08

CÓD.	DESCRIPCIÓN	NOTA	OCTUBRE 2024	OCTUBRE 2023	VARIACIÓN PORCENT. %
ACTIVIDADES ORDINARIAS					
INGRESOS			59.364.904.382,39	128.491.008.014,61	-54%
4	INGRESOS OPERACIONALES	28	56.997.036.544,04	121.741.905.454,44	-53%
41	INGRESOS FISCALES		172.197.160,48	15.951.950,00	979%
4110	No Tributarios		172.197.160,48	15.951.950,00	979%
47	OPERACIONES INTERINSTITUCIONALES		56.824.839.383,56	121.725.953.504,44	-53%
4705	Fondos Recibidos		55.006.373.937,56	120.825.451.118,17	-54%
4722	Operaciones sin flujo de efectivo		1.818.465.446,00	900.502.386,27	102%
GASTOS			115.583.179.467,46	47.230.663.380,61	145%
5	GASTOS OPERACIONALES	29	73.099.567.521,74	47.230.402.455,61	55%
51	DE ADMINISTRACION Y OPERACIÓN		46.082.540.140,37	20.720.028.749,84	122%
5101	Sueldos y Salarios		4.876.112.623,00	4.477.067.837,00	9%
5102	Contribuciones Imputadas		7.402.082,00	1.481.835,00	400%
5103	Contribuciones Efectivas		1.410.346.800,00	1.338.108.400,00	5%
5104	Aportes sobre la Nomina		267.290.700,00	257.684.800,00	4%
5107	Prestaciones Sociales		1.715.988.351,00	1.365.691.362,00	26%
5108	Dotación y suministro a trabajadores		28.443.718,31	32.517.594,00	-13%
5111	Generales		37.564.214.798,06	13.073.147.676,84	187%
5120	Impuestos Contribuciones y Tasas		212.741.068,00	174.329.245,00	22%
53	DETERIORO, DEPRECIACIONES, AMORTIZACIONES Y PROVISIO		26.219.768.011,35	24.918.324.479,19	5%
5360	Depreciación de propiedad, planta y equipo		24.648.796.336,51	22.637.924.531,47	9%
5366	Amortización de activos intangibles		1.570.971.674,84	640.385.612,19	145%
5368	Administrativas		0,00	1.640.014.335,53	-100%
54	OPERACIONES INTERINSTITUCIONALES		0,00	13.090.408,02	-100%
5424	Subvenciones		0,00	13.090.408,02	-100%
57	OPERACIONES INTERINSTITUCIONALES		797.259.370,02	1.578.958.818,56	-50%
5720	Operaciones de Enlace		797.259.370,02	1.578.958.818,56	-50%
EXCEDENTE OPERACIONAL			-16.102.530.977,70	74.511.502.998,83	
4	INGRESOS NO OPERACIONALES	28	2.367.867.838,35	6.749.102.560,17	-65%
48	OTROS INGRESOS		2.367.867.838,35	6.749.102.560,17	-65%
4802	Financieros		2.307.498.697,15	6.542.041.874,32	-65%
4808	Ingresos Diversos		60.369.141,20	207.060.685,85	-71%
5	GASTOS NO OPERACIONALES	29	42.483.611.945,72	260.925,00	0,00
58	OTROS GASTOS		42.483.611.945,72	260.925,00	16281825%
5802	Comisiones servicios financieros		0,00	19.635,00	-100%
5804	Financieros		42.460.141.197,80	235.575,00	18023944%
5890	Gastos Diversos		23.470.747,92	5.715,00	410587%
EXCEDENTE NO OPERACIONAL			-40.115.744.107,37	6.748.841.635,17	-694%
EXCEDENTE DEL EJERCICIO			-56.218.275.085,07	81.260.344.634,00	-169%

Firma Representante Legal
Nombre: DANNY FERNANDO RAMÍREZ BASTIDAS
C.C. 16.461.840
Director General

Firma Contadora
Nombre: VIANIS OSPINO RAMÍREZ
C.C.32.880.106
T.P. 92707 T

Ver Certificación Adjunta



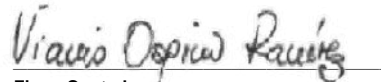
INSTITUTO DE PLANIFICACIÓN Y PROMOCIÓN DE SOLUCIONES ENERGÉTICAS-IPSE-
ESTADO DE RESULTADOS COMPARATIVO
DEL 1 DE ENERO AL 31 DE OCTUBRE DE 2024
(Cifras Expresadas en pesos colombianos)

IPSE-GF-F03

CÓD.	DESCRIPCIÓN	NOTA	OCTUBRE 2024	OCTUBRE 2023	VARIACION PORCENT. %
ACTIVIDADES ORDINARIAS					
INGRESOS			59.364.904.382,39	128.491.008.014,61	-54%
4	INGRESOS OPERACIONALES	28	56.997.036.544,04	121.741.905.454,44	-53%
41	INGRESOS NO TRIBUTARIOS		172.197.160,48	15.951.950,00	979%
47	OPERACIONES INTERINSTITUCIONALES		56.824.839.383,56	121.725.953.504,44	-53%
GASTOS			115.583.179.467,46	47.230.663.380,61	145%
5	GASTOS OPERACIONALES	29	73.099.567.521,74	47.230.402.455,61	55%
51	DE ADMINISTRACION Y OPERACIÓN		46.082.540.140,37	20.720.028.749,84	122%
53	DETERIORO, DEPRECIACIONES, AMORTIZACIONES Y PROVISION		26.219.768.011,35	24.918.324.479,19	5%
54	SUBVENCIONES		0,00	13.090.408,02	-100%
57	OPERACIONES INTERINSTITUCIONALES		797.259.370,02	1.578.958.818,56	-50%
EXCEDENTE OPERACIONAL			-16.102.530.977,70	74.511.502.998,83	
4	INGRESOS NO OPERACIONALES	28	2.367.867.838,35	6.749.102.560,17	-65%
48	OTROS INGRESOS		2.367.867.838,35	6.749.102.560,17	-65%
5	OTROS GASTOS	29	42.483.611.945,72	260.925,00	16281825%
58	OTROS GASTOS		42.483.611.945,72	260.925,00	16281825%
EXCEDENTE NO OPERACIONAL			-40.115.744.107,37	6.748.841.635,17	-694%
EXCEDENTE DEL EJERCICIO			-56.218.275.085,07	81.260.344.634,00	-169%



Firma Representante Legal
Nombre: DANNY FERNANDO RAMÍREZ BASTIDAS
C.C. 16.461.840
Director General
Ver Certificación Adjunta



Firma Contadora
Nombre: VIANIS OSPINO RAMÍREZ
C.C.32.880.106
T.P. 92707 T



INSTITUTO DE PLANIFICACIÓN Y PROMOCIÓN DE SOLUCIONES ENERGÉTICAS-IPSE-
ESTADO DE SITUACIÓN FINANCIERA COMPARATIVO
AL 31 DE OCTUBRE DE 2024

IPSE-GF-F07

(Cifras expresadas en pesos colombianos)

CÓD.	DESCRIPCIÓN	NOTA	OCTUBRE 2024	OCTUBRE 2023	VARIACIÓN PORCENT %	CÓD.	DESCRIPCIÓN	NOTA	OCTUBRE 2024	OCTUBRE 2023	VARIACIÓN PORCENT %
1	ACTIVOS		856.909.131.483,34	815.915.615.356,97		2	PASIVOS		235.709.947.428,63	224.233.841.567,86	
	ACTIVO CORRIENTE		316.092.371.697,05	330.197.416.773,50			PASIVO CORRIENTE		222.164.166.104,63	205.567.291.513,86	
11	Efectivo y Equivalente al Efectivo	5	134.274.036,97	63.016.758,45	113%	24	Cuentas por pagar	21	26.655.368.379,83	23.077.390.094,19	16%
1105	Caja		9.500.000,00	5.000.000,00	90%	2401	Adquis. de Bienes y Servicios Nacionales		12.038.937.579,36	9.876.114.935,37	22%
1110	Depósitos en Instituciones Financieras		124.774.036,97	58.016.758,45	115%	2407	Recursos a Favor de Terceros		1.055.647.284,57	6.853.933,00	15302%
						2424	Descuentos de Nómina		66.573.048,97	9.526.918,97	599%
						2436	Retención en la Fuente e Impto. De Timbre		382.405.992,06	94.664.232,09	304%
						2490	Otras Cuenta por Pagar		13.111.804.474,87	13.090.230.074,76	0%
13	Cuentas por Cobrar	7	35.164.724.715,54	27.835.500.780,09	26%	25	Beneficios a los Empleados	22	1.286.360.606,00	849.115.502,00	51%
1384	Otras Cuentas por Cobrar		35.164.724.715,54	27.835.500.780,09	26%	2511	Beneficios a Empleados a Corto Plazo		1.286.360.606,00	849.115.502,00	51%
19	Otros activos	16	280.793.372.944,54	302.298.899.234,96	-7%	27	Provisiones	23	194.171.148.710,80	181.589.497.509,67	7%
1905	Bienes y Serv. Pagados por anticipado		8.290.432.355,75	97.629.135,66	8392%	2701	Litigios y Demandas		194.171.148.710,80	181.589.497.509,67	7%
1906	Avances y Anticipos Entregados		12.808.842.312,37	2.489.659.180,40	414%						
1908	Recursos Entregados en Administración		259.585.916.266,42	299.603.428.908,90	-13%						
1909	Depósitos Entregados en Garantía		108.182.010,00	108.182.010,00	0%	29	Otros Pasivos	24	51.288.408,00	51.288.408,00	0%
						2903	Depósitos Recibidos en Garantía		51.288.408,00	51.288.408,00	0%
	ACTIVO NO CORRIENTE		540.816.759.786,29	485.718.198.583,47			PASIVO NO CORRIENTE		13.545.781.324,00	18.666.550.054,00	
12	Inversiones e Instrum. Deriv.	6	218.177.069.151,98	235.716.581.644,00	-7%	25	Beneficios a los Empleados	22	13.545.781.324,00	18.666.550.054,00	-27%
1224	Inversiones de Administración de Liquidez al Costo		3.613.564.400,00	3.613.564.400,00	0%	2514	Beneficios Posempleo - Pensiones/Cálculo Actuarial		13.545.781.324,00	18.666.550.054,00	-27%
1227	por el Método de Participación		214.563.504.751,98	232.103.017.244,00	-8%		TOTAL PASIVO		235.709.947.428,63	224.233.841.567,86	
16	Propiedades, planta y equipo	10	321.214.425.939,03	248.714.538.618,23	29%		COD.				VARIACIÓN PORCENT %
1605	Terrenos		4.360.032.978,00	4.360.032.978,00	0%	3	PATRIMONIO	27	621.199.184.054,71	591.681.773.789,11	
1615	Construcciones en curso		546.366.935,19	2.048.161.297,18	-73%	31	Patrimonio de las Entidades de Gobierno		621.199.184.054,71	591.681.773.789,11	5%
1635	Bienes Muebles en Bodega		2.200.548.369,74	2.083.965.385,22	6%	3105	Capital Fiscal		332.661.255.898,49	328.847.155.898,49	1%
1637	Propiedades, Planta y Equipo no Explotados		31.157.372.501,45	31.707.117.737,45	-2%	3109	Resultado de Ejercicios Anteriores		198.485.187.318,16	34.707.647.732,11	472%
1640	Edificaciones		13.305.960.638,29	13.668.247.616,29	-3%	3110	Resultado del Ejercicio		-56.218.275.085,07	81.260.344.634,00	-169%
1645	Plantas, ductos y túneles		329.352.204.746,59	259.653.685.836,89	27%	3148	Gan. o Pérd. por Aplic. Mét.de Partic.		146.424.488.380,13	151.498.507.252,51	-3%
1650	Redes, líneas y cables		111.602.221.515,67	90.133.009.525,97	24%	3151	Gananc.o pérdidas actuariales (Db)		-153.472.457,00	-4.631.881.728,00	-97%
1655	Maquinaria y equipo		14.071.027,00	14.071.027,00	0%						
1665	Muebles, enseres y equipos de oficina		317.438.589,29	314.602.934,91	1%						
1670	Equipos de comunicación y computación		7.645.117.785,77	6.946.765.771,70	10%						
1675	Equipos de transporte, tracción y elevación		347.946.099,92	0,00	100%						
1685	Depreciación acumulada de PP&E (Cr)		-174.577.051.925,88	-157.157.318.170,38	11%						
1695	Deterioro Acumulado de PP&E (Cr)		-5.057.803.322,00	-5.057.803.322,00	0%						
19	Otros activos	14	1.425.264.695,28	1.287.078.321,24	11%						
1970	Activos Intangibles		5.300.135.869,62	3.324.726.098,65	59%						
1975	Amortización Acum. Activos Intangibles (CR)		-3.874.871.174,34	-2.037.647.777,41	90%						
	TOTAL ACTIVO		856.909.131.483,34	815.915.615.356,97			TOTAL PASIVO Y PATRIMONIO		856.909.131.483,34	815.915.615.356,97	



INSTITUTO DE PLANIFICACIÓN Y PROMOCIÓN DE SOLUCIONES ENERGÉTICAS-IPSE-
ESTADO DE SITUACIÓN FINANCIERA COMPARATIVO
AL 31 DE OCTUBRE DE 2024
(Cifras expresadas en pesos colombianos)

IPSE-GF-F07

CÓD.	DESCRIPCIÓN	NOTA	OCTUBRE 2024	OCTUBRE 2023	VARIACIÓN PORCENT %	CÓD.	DESCRIPCIÓN	NOTA	OCTUBRE 2024	OCTUBRE 2023	VARIACIÓN PORCENT %
8	CUENTAS DE ORDEN DEUDORAS		0,00	0,00		9	CUENTAS DE ORDEN ACREEDORAS		0,00	0,00	
81	Activos Contingentes	25	6.230.456.175,54	17.301.920.558,77	-64%	91	Pasivos Contingentes	25	11.546.600.990,06	7.778.362.066,20	48%
8120	Litigios y Mecanismos Alternativos de Solución de C		6.230.456.175,54	3.432.838,83	181396%	9120	Litigios y Mecanismos Alternativos de Solución de C		11.546.600.990,06	4.313.417.483,32	168%
8190	Otros activos contingentes		0,00	17.298.487.719,94	-100%	9190	Otros pasivos contingentes		0,00	3.464.944.582,88	-100%
83	Deudoras de Control	26	22.780.316.638,40	1.929.998.159,00	1080%	99	Acreedoras por Contra (Db)		-11.546.600.990,06	-7.778.362.066,20	48%
8315	Bienes y Derechos Retirados		10.275.039.214,00	24.729.781,00	41449%	9905	Pasivos Contingentes por Contra (Db)		-11.546.600.990,06	-7.778.362.066,20	48%
8347	Bienes Entregados a Terceros		12.505.277.424,40	1.905.268.378,00	556%						
89	Deudoras por Contra (Cr)		-29.010.772.813,94	-19.231.918.717,77	51%						
8905	Activos Contingentes por Contra (Cr)		-6.230.456.175,54	-17.301.920.558,77	-64%						
8915	Deudoras de Control por Contra (Cr)		-22.780.316.638,40	-1.929.998.159,00	1080%						

Firma Representante Legal

Nombre: DANNY FERNANDO RAMÍREZ BASTIDAS

C.C. 16.461.840

Director General

Ver Certificación Adjunta

Firma Contadora

Nombre: VIANIS OSPINO RAMÍREZ

C.C. 32.880.106


T.P. 92707 T

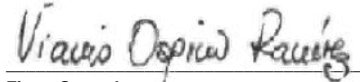


INSTITUTO DE PLANIFICACIÓN Y PROMOCIÓN DE SOLUCIONES ENERGÉTICAS-IPSE-
ESTADO DE SITUACIÓN FINANCIERA COMPARATIVO
AL 31 DE OCTUBRE DE 2024
(Cifras expresadas en pesos colombianos)

IPSE-GF-F07

CÓD.	DESCRIPCIÓN	OCTUBRE 2024	OCTUBRE 2023	PARTICIP. PORCENT. %	CÓD.	DESCRIPCIÓN	OCTUBRE 2024	OCTUBRE 2023	PARTICIP. PORCENT. %
1	ACTIVOS	856.909.131.483,34	815.915.615.356,97		2	PASIVOS	235.709.947.428,63	224.233.841.567,86	
	ACTIVO CORRIENTE	316.092.371.697,05	330.197.416.773,50			PASIVO CORRIENTE	222.164.166.104,63	205.567.291.513,86	
11	Efectivo	134.274.036,97	63.016.758,45	113%	24	Cuentas por pagar	26.655.368.379,83	23.077.390.094,19	16%
13	Cuentas por Cobrar	35.164.724.715,54	27.835.500.780,09	26%	25	Beneficios a los Empleados	1.286.360.606,00	849.115.502,00	51%
19	Otros activos	280.793.372.944,54	302.298.899.234,96	-7%	27	Provisiones	194.171.148.710,80	181.589.497.509,67	7%
	ACTIVO NO CORRIENTE	540.816.759.786,29	485.718.198.583,47		29	Otros Pasivos	51.288.408,00	51.288.408,00	0%
12	Inversiones e Instrum. Deriv.	218.177.069.151,98	235.716.581.644,00	-7%		PASIVO NO CORRIENTE	13.545.781.324,00	18.666.550.054,00	
16	Propiedades, planta y equipo	321.214.425.939,03	248.714.538.618,23	29%	25	Beneficios a los Empleados	13.545.781.324,00	18.666.550.054,00	-27%
19	Otros activos	1.425.264.695,28	1.287.078.321,24	11%		TOTAL PASIVO	235.709.947.428,63	224.233.841.567,86	
	TOTAL ACTIVO	856.909.131.483,34	815.915.615.356,97		3	PATRIMONIO	621.199.184.054,71	591.681.773.789,11	
81	Activos Contingentes	6.230.456.175,54	17.301.920.558,77	-64%	31	Patrimonio de las Entidades de Gobierno	621.199.184.054,71	591.681.773.789,11	5%
83	Deudoras de Control	22.780.316.638,40	1.929.998.159,00	1080%		TOTAL PASIVO Y PATRIMONIO	856.909.131.483,34	815.915.615.356,97	
89	Deudoras por Contra (Cr)	-29.010.772.813,94	-19.231.918.717,77	51%	91	Pasivos Contingentes	11.546.600.990,06	7.778.362.066,20	48%
					99	Acreedoras por Contra (Db)	-11.546.600.990,06	-7.778.362.066,20	48%


Firma Representante Legal
Nombre: DANNY FERNANDO RAMÍREZ BASTIDAS
C.C. 16.461.840
Director General


Firma Contadora
Nombre: VIANIS OSPINO RAMÍREZ
C.C. 32.880.106
T.P. 92707 T